Guía para presidentes de sociedad: alta y solicitudes sociales

Nov 9, 2026 · @Raúl Gómez Téllez

Antes de empezar

El presidente de una sociedad activa su cuenta una sola vez con su DNI, su fecha de nacimiento y un correo; desde ese momento puede pedir campeonatos sociales para su club desde **Mi área → Mi club**. No hace falta darse de alta como presidente: la aplicación lo reconoce porque su DNI figura como presidente en la ficha de la sociedad.

Necesitas tener a mano:

- Tu **DNI o NIE**.
- Tu **fecha de nacimiento**, tal como consta en tu ficha federativa.
- Un **correo electrónico** al que tengas acceso en ese momento: el enlace de activación caduca en 24 horas.
- Para la solicitud: fecha, lugar, coto y matrícula, director técnico con su NIF, y precio y forma de pago si se cobra inscripción.

Las capturas se tomaron en la copia de pruebas con un presidente y una sociedad ficticios (ANTONIO EJEMPLO PRUEBA, SOCIEDAD DE CAZADORES DE EJEMPLO).

Paso 1. Activar la cuenta

La cuenta se activa en tres pantallas y un correo; se tarda unos cinco minutos.

1.1. Entra en la página de acceso. En la web de la federación, pulsa **Acceder** en el menú. Si es la primera vez, pulsa **Activar mi cuenta de federado**.



Captura 1. Pantalla de acceso al Área de Federados.

1.2. Rellena tus datos. Escribe tu DNI o NIE, tu fecha de nacimiento y tu correo, y pulsa **Continuar y recibir enlace de activación**. Si la fecha no coincide con la de tu ficha, la aplicación no deja seguir: en ese caso habla con tu delegación.

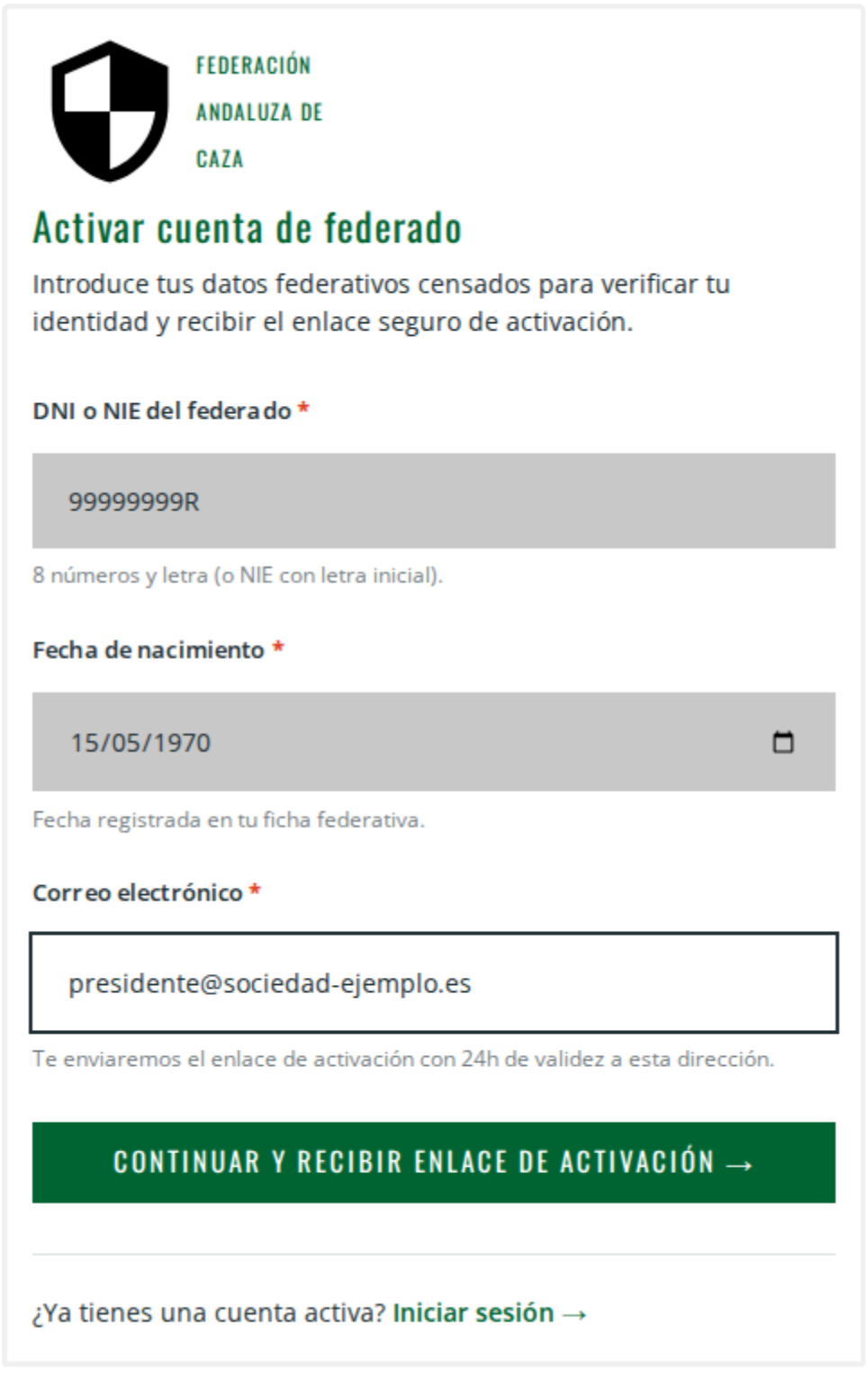

Captura 2. Formulario de activación relleno.

1.3. Revisa tu correo. La pantalla confirma el envío. Recibirás un mensaje con el asunto «Activa tu cuenta federada - Federación Andaluza de Caza». Si no llega en unos minutos, mira en la carpeta de correo no deseado.

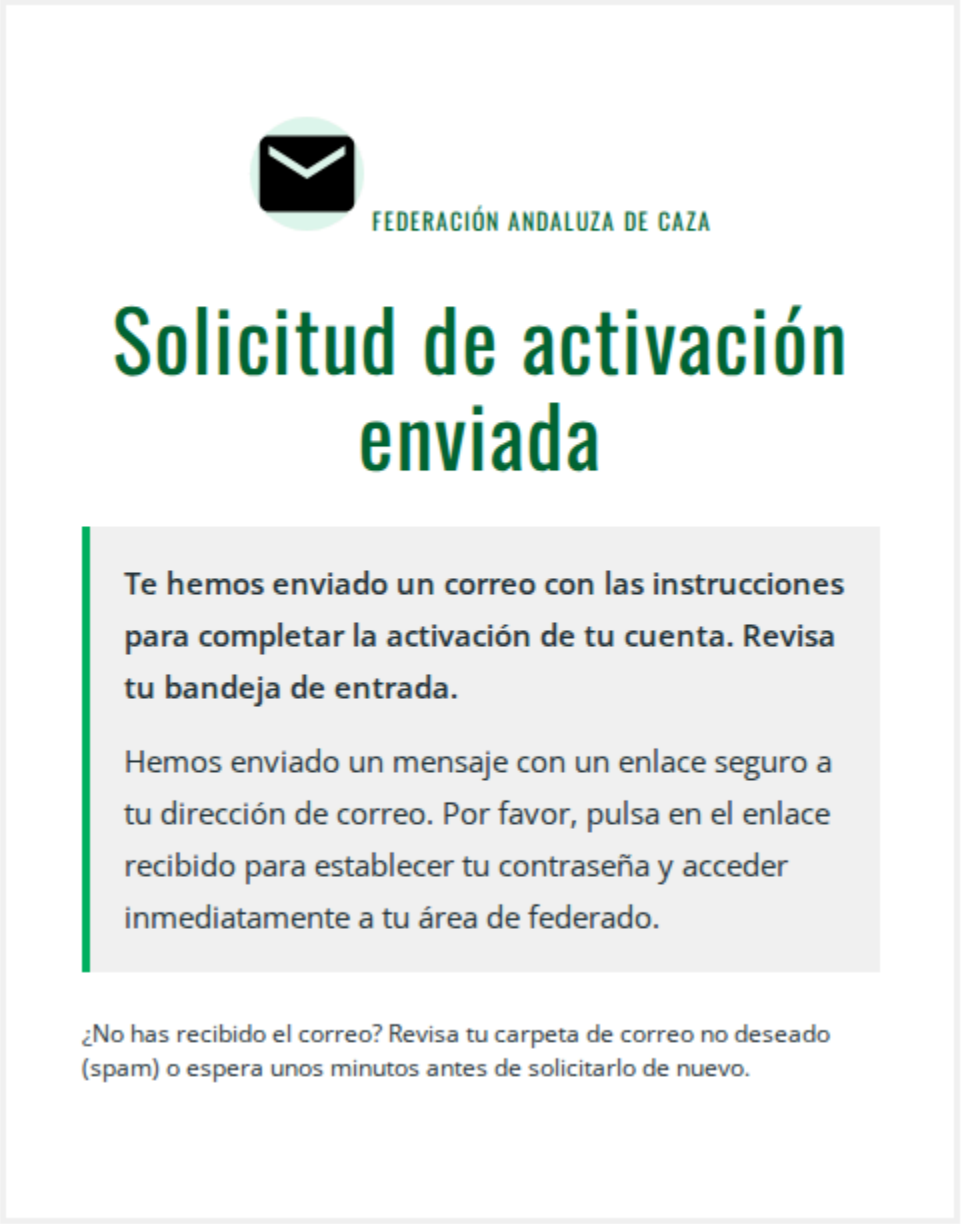

Captura 3. Confirmación de que el enlace se ha enviado.

1.4. Elige tu contraseña. Pulsa el enlace del correo: es personal, de un solo uso y caduca en 24 horas. Escribe dos veces una contraseña de al menos 8 caracteres y pulsa **Activar cuenta y acceder**. Entrarás directamente en tu área.



Captura 4. Pantalla para establecer la contraseña.

Paso 2. Entrar en la aplicación

Las siguientes veces se entra desde **Acceder** con el usuario y la contraseña; el apartado **Mi club** solo aparece a quien preside una sociedad.

2.1. Inicia sesión. En **Usuario** escribe tu **DNI sin la letra** (por ejemplo, 12345678) o el correo con el que activaste la cuenta. Con la letra al final el acceso se rechaza.



Captura 5. Acceso con el DNI sin letra y la contraseña.

2.2. Tu área de federado. Al entrar ves tus datos, competiciones y anillas. Al final está **Mi club**, con cuatro accesos: Mi sociedad, Solicitar un campeonato social, Mis solicitudes de campeonato social y Mis campeonatos sociales.

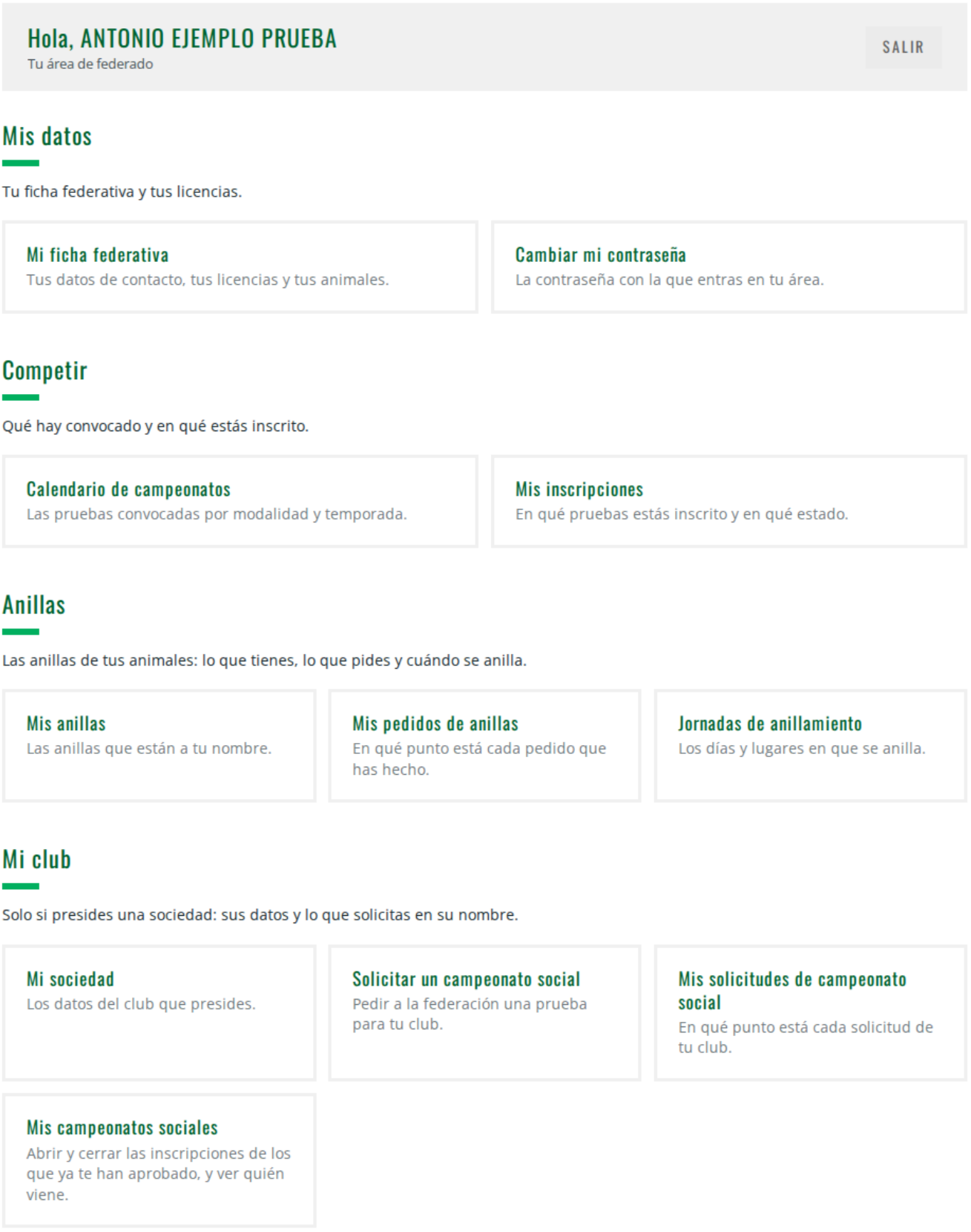

Captura 6. Área de federado de un presidente, con el apartado Mi club.

2.3. Comprueba tu sociedad. En **Mi sociedad** aparecen el nombre y el código del club y los socios con licencia vigente. Si no ves tu sociedad, tu DNI no consta como presidente en su ficha: avisa a tu delegación.

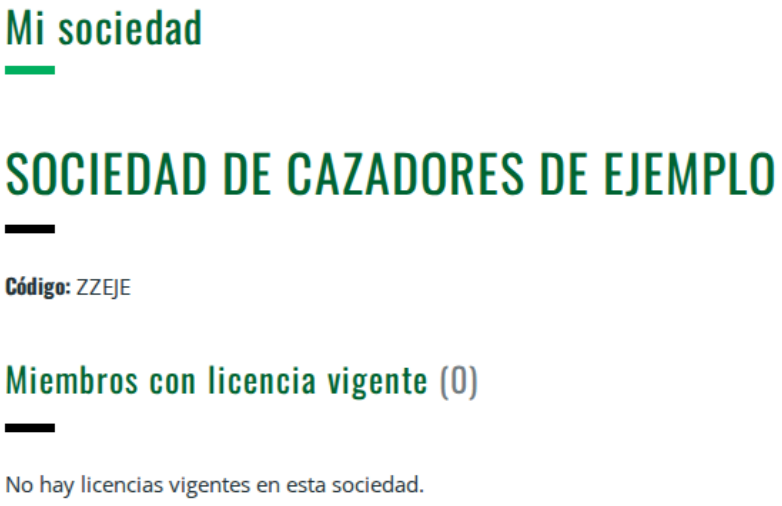

Captura 7. Ficha de la sociedad que preside el usuario.

Paso 3. Solicitar un campeonato social

La solicitud es un único formulario de siete bloques en **Mi club → Solicitar un campeonato social**; al enviarlo queda pendiente hasta que la revise el delegado de la modalidad.

3.1. Qué campeonato pides. Elige la sociedad organizadora (si presides varias, aparecen todas) y escribe el nombre del campeonato, por ejemplo «I Campeonato Social de Caza Menor con Perro».



Captura 8. Sociedad organizadora y nombre del campeonato.

3.2. Modalidad y disciplinas. Elige la modalidad. Aparecen sus disciplinas, todas marcadas: desmarca las que no vayas a convocar. Algunas modalidades no tienen disciplinas.

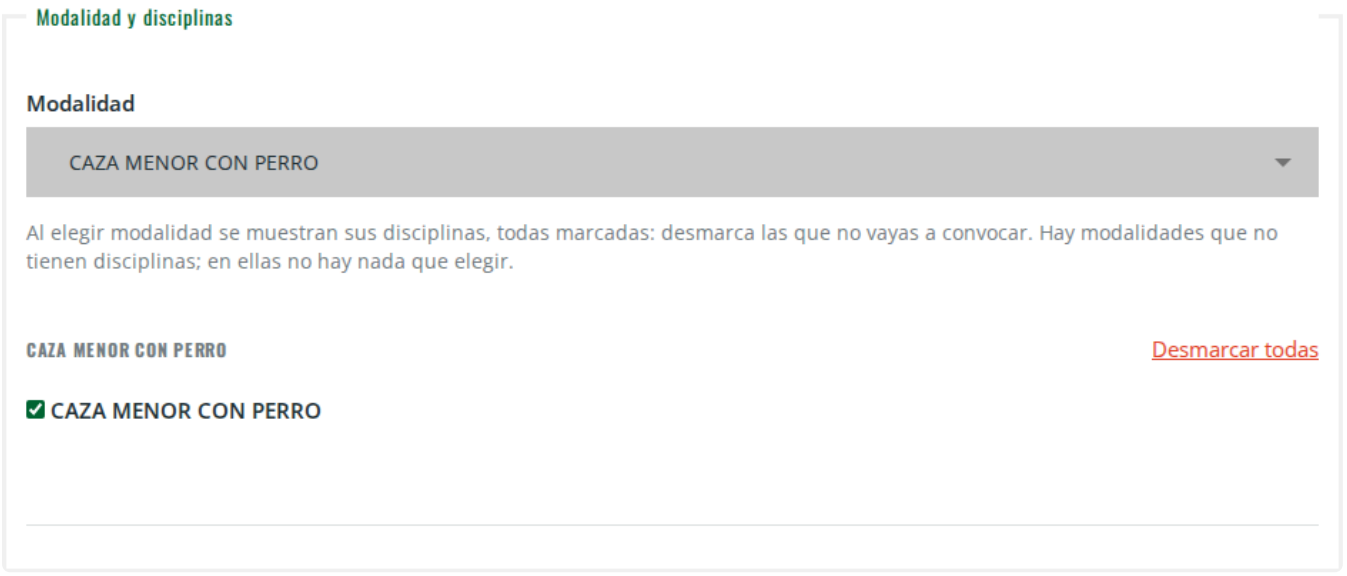

Captura 9. Modalidad elegida y sus disciplinas.

3.3. Cuándo y dónde. Indica la fecha propuesta y, si puedes, una alternativa: así no hay que volver a pedirlo si la primera coincide con una prueba oficial. Añade provincia, población y lugar.



Captura 10. Fechas y lugar de la prueba.

3.4. Datos para el condicionado. Este bloque solo sale en las modalidades que lo exigen. Son obligatorios el director técnico y su NIF, y el coto con su matrícula. Paraje, horario, máximo de participantes y datos de suelta se rellenan si proceden. Los datos del club (CIF, domicilio, teléfono y correo) se toman de su ficha.



Captura 11. Datos del director técnico y del coto.

3.5. Precio y cobro. Pon el precio de inscripción, o 0 si es gratuita. Si pones precio, la forma de pago es obligatoria: número de cuenta y concepto, o pago en mano el día de la prueba. El cobro lo gestiona la sociedad; la plataforma no cobra nada.

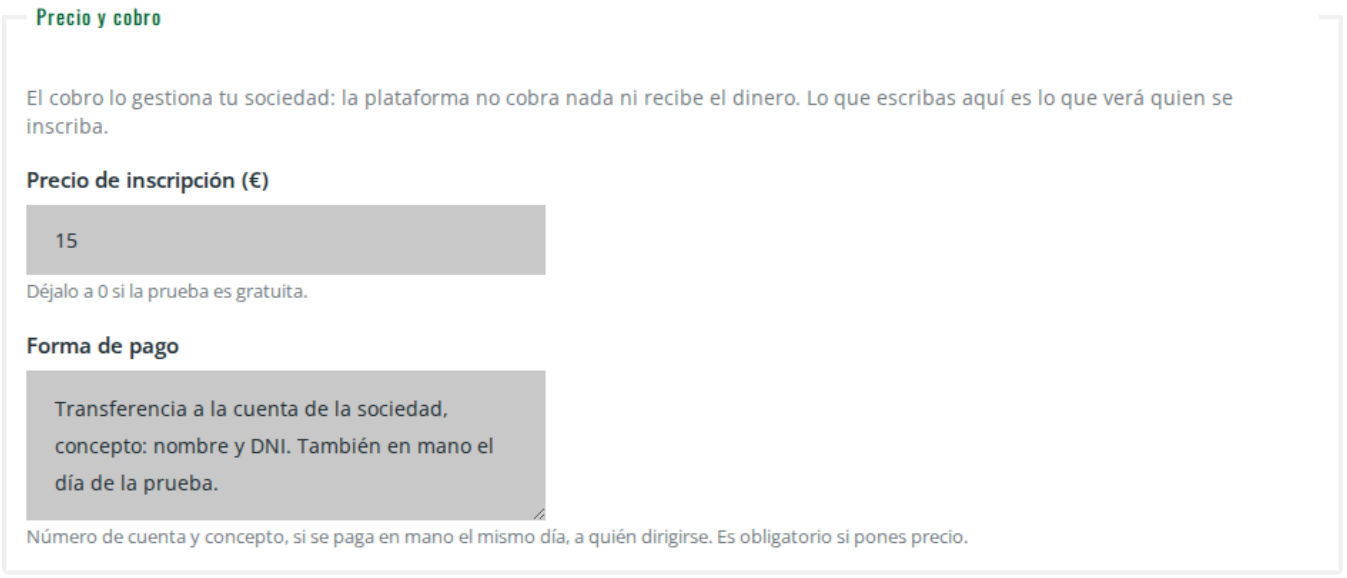

Captura 12. Precio y forma de pago.

3.6. Observaciones. Cualquier cosa que deba saber el delegado.



Captura 13. Observaciones para el delegado.

3.7. Condiciones y envío. Lee el condicionado de la modalidad y marca las tres casillas: condicionado, aviso legal y política de privacidad. Pulsa **Enviar solicitud**. El plano de la zona se envía aparte a la delegación.

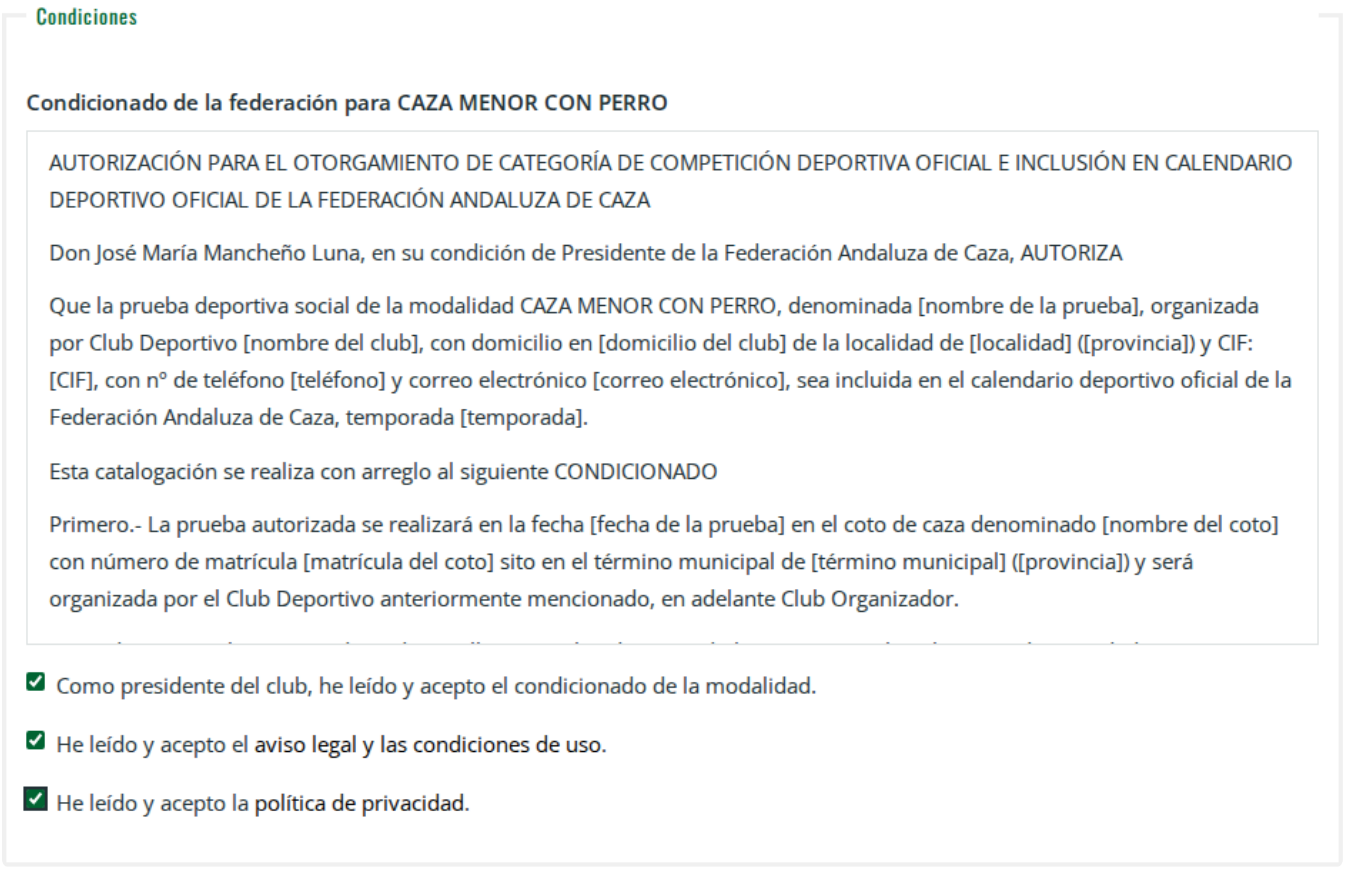

Captura 14. Condicionado y casillas de aceptación.

Si todo está bien, arriba aparece el aviso verde de solicitud enviada.

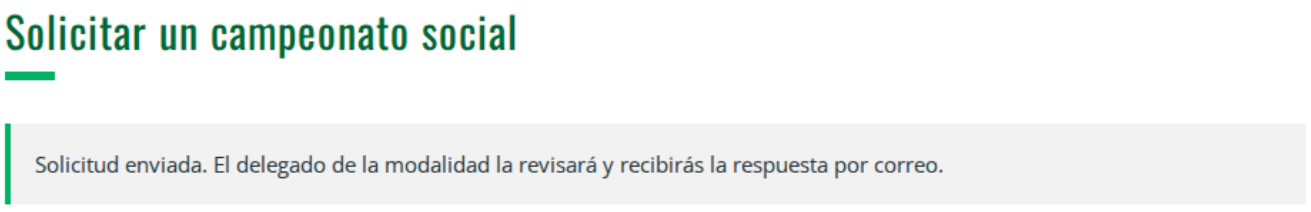

Captura 15. Aviso de solicitud enviada.

Paso 4. Seguir la solicitud

En **Mi club → Mis solicitudes de campeonato social** aparece cada solicitud con su estado; la respuesta del delegado llega también por correo.

Estado	Qué significa	Qué hacer
Pendiente	El delegado de la modalidad aún no la ha revisado	Esperar
Aprobada	El campeonato entra en el calendario	Abrir las inscripciones en **Mis campeonatos sociales**
Rechazada	No se autoriza; debajo se muestra el motivo	Corregir lo indicado y enviar una solicitud nueva



Captura 16. Listado de solicitudes con su estado.

Problemas frecuentes

Qué pasa	Por qué	Solución
«Los datos facilitados no coinciden con la ficha federativa» al activar	La fecha de tu ficha federativa es otra o está vacía	Pide a tu delegación que la corrija
«Este DNI ya tiene una cuenta activa» al activar	El DNI ya se activó antes	Entra con **Acceder** o usa «¿Has olvidado tu contraseña?»
No llega el correo de activación	Filtro de correo no deseado o dirección mal escrita	Revisa spam; pasados unos minutos, vuelve a pedirlo
El enlace del correo no funciona	Caduca en 24 horas y solo vale una vez	Vuelve a pedir la activación
Usuario o contraseña incorrectos	Se escribió el DNI con letra	Escribe el DNI sin letra, o tu correo

Qué pasa	Por qué	Solución
No aparece **Mi club** o «No presides ninguna sociedad activa»	Tu DNI no consta como presidente en la ficha de la sociedad, o la sociedad está de baja	Avisa a tu delegación provincial
«Para el condicionado de la modalidad falta…» al enviar	Faltan datos obligatorios del bloque 3.4	Completa los campos que nombra el aviso y vuelve a enviar

Solicitar un campeonato social

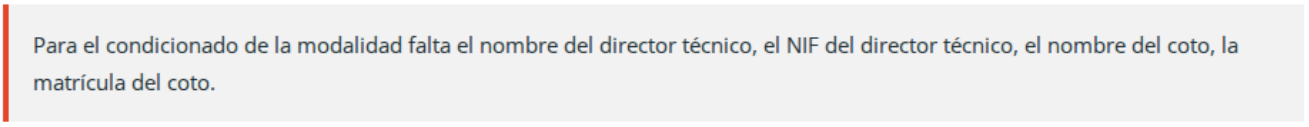

Captura 17. Aviso cuando faltan datos del condicionado.

Para cualquier otra duda, contacta con tu delegación provincial de la Federación Andaluza de Caza.